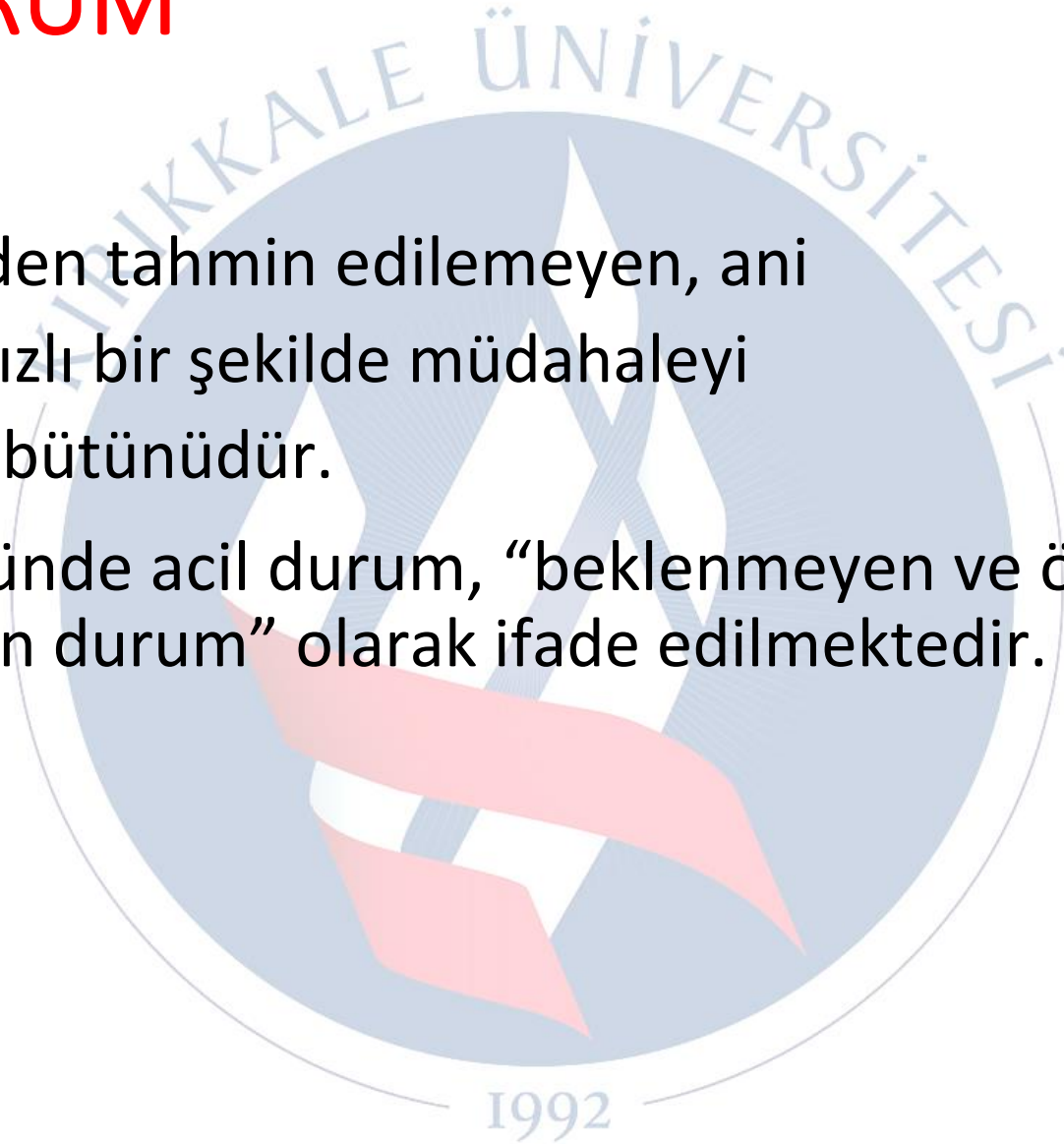


ACIL DURUM ÖNLEMLERİ



ACİL DURUM

- Acil durum; önceden tahmin edilemeyen, ani olarak oluşan ve hızlı bir şekilde müdahaleyi gerektiren olaylar bütünüdür.
- Yönetim literatüründe acil durum, “beklenmeyen ve önceden tahmin edilemeyen durum” olarak ifade edilmektedir.

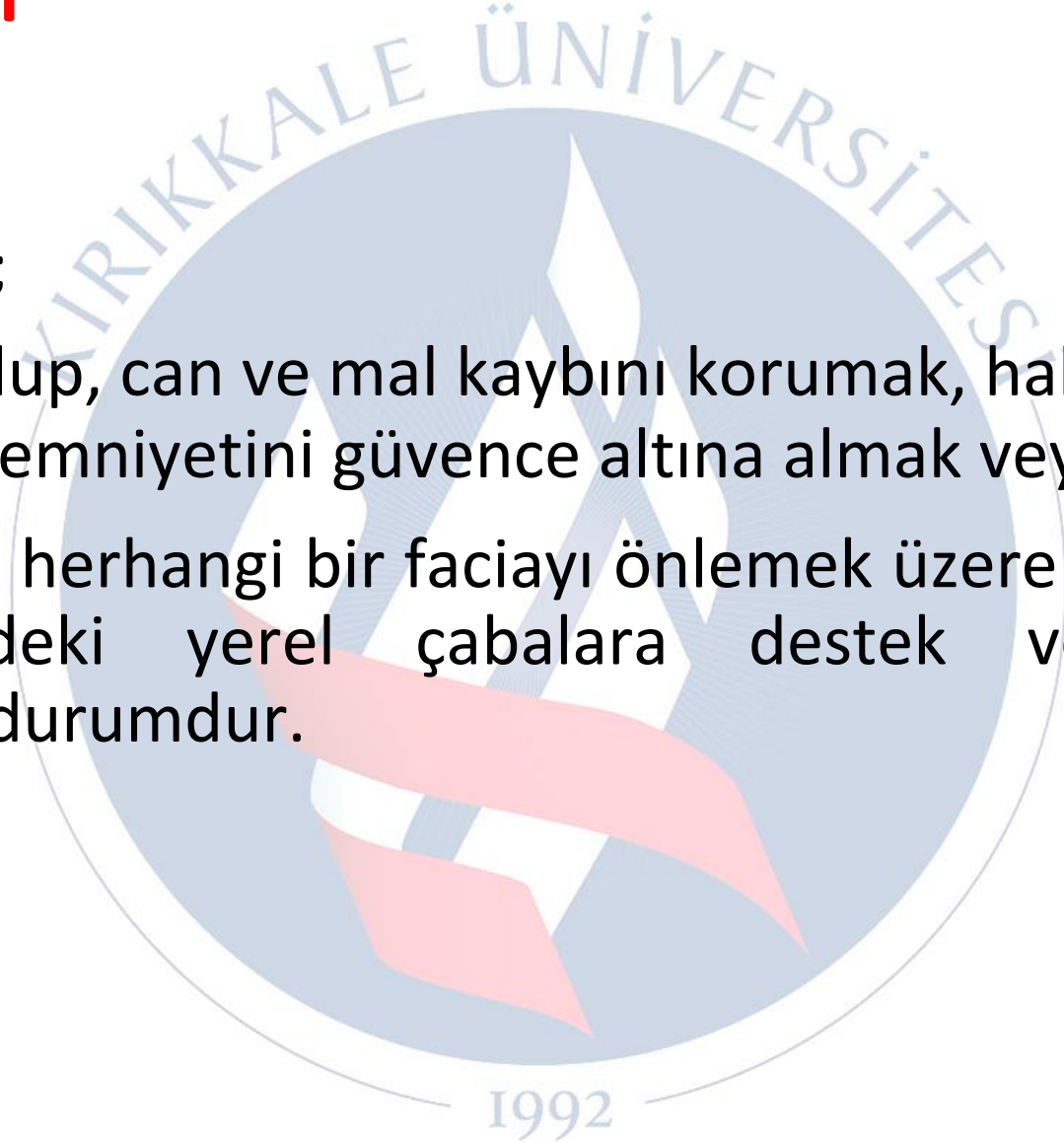


ACİL DURUM

- Acil durum;

bir kriz hali olup, can ve mal kaybını korumak, halkın sađlığını ve emniyetini güvence altına almak veya

bir bölgedeki herhangi bir faciayı önlemek üzere devletin bu bölgedeki yerel çabalara destek vermesini gerektiren durumdur.



ACİL DURUM ÖRNEKLERİ-1

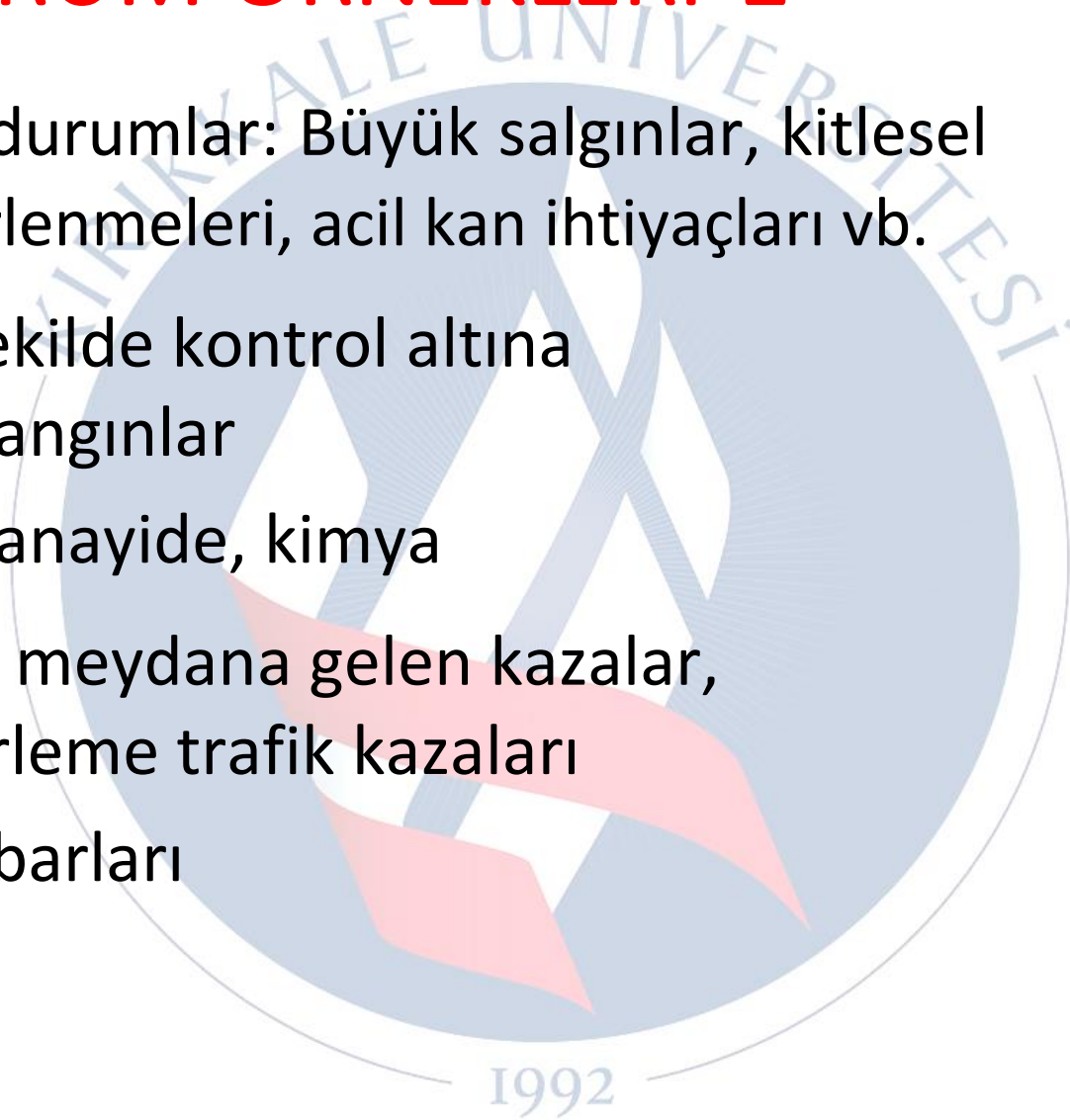
- Tıbbi acil durumlar: Büyük salgınlar, kitlesel yemek zehirlenmeleri, acil kan ihtiyaçları vb.

- Hızlı bir şekilde kontrol altına alınabilen yangınlar

- Kazalar: Sanayide, kimya

tesislerinde meydana gelen kazalar,
büyük zincirleme trafik kazaları

- Bomba ihbarları



ACIL DURUM ÖRNEKLERİ-2

- Zararlı madde olayları
- Su baskını
- Sel
- Fırtına
- Kasırga
- Deprem
- İletişim hataları
- Önemli miktarda müşteri kaybı
- Patlamalar




Yangına Karşı Alınacak Önlemler



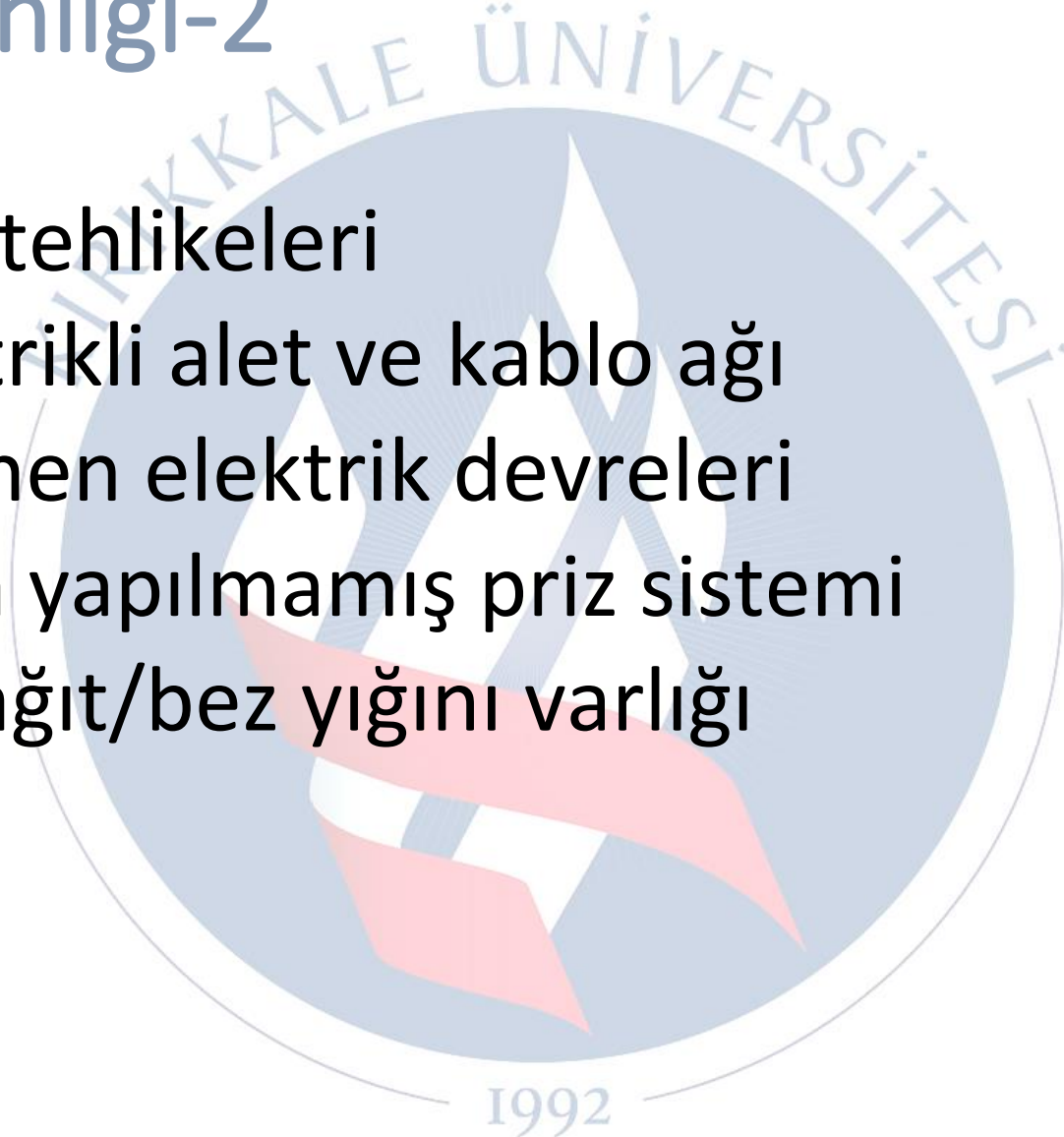
Yangın Güvenliđi-1

- Her birey yangın önleme sorumluluđuna sahiptir.
- Yangın durumunda, yapılacak iş ya da eylem bilinmelidir.



Yangın Güvenliđi-2

- Büyük yangın tehlikeleri
 - Arızalı elektrikli alet ve kablo ađı
 - Aşırı yük binen elektrik devreleri
 - Topraklama yapılmamış priz sistemi
 - Ortamda kağıt/bez yığını varlığı



Yangın Güvenliđi-3

- Oksijen vs. kullanımda iken, güvenli olmayan uygulamalar
 - Sigara
 - Kendiliđinden tutuřabilen materyaller



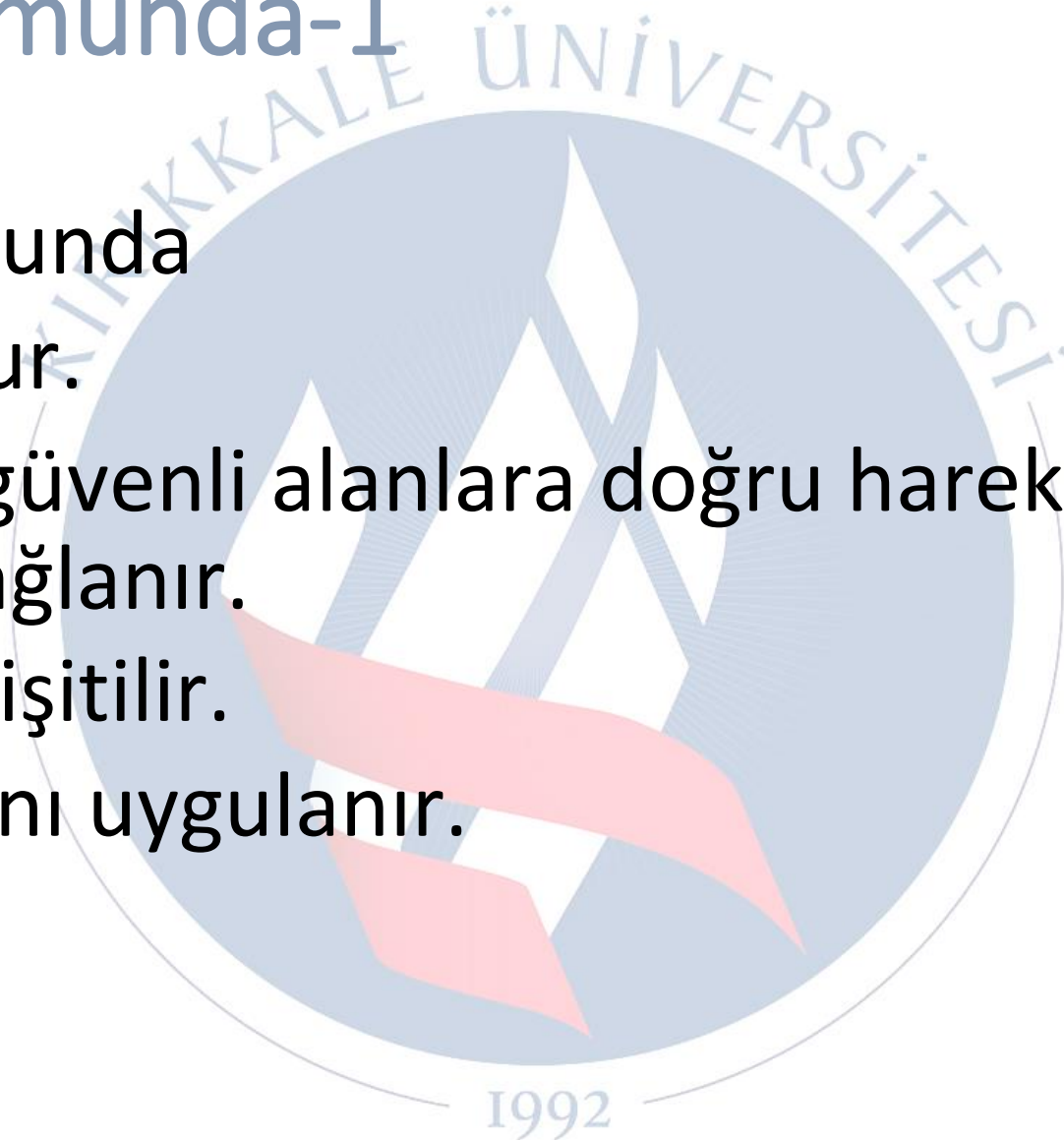
Yangın Güvenliđi-4

- Yangını başlatan bileşenler
 - Akaryakıt-yanacak materyal varlığı
 - Isı-alev ya da kıvılcım
 - Oksijen



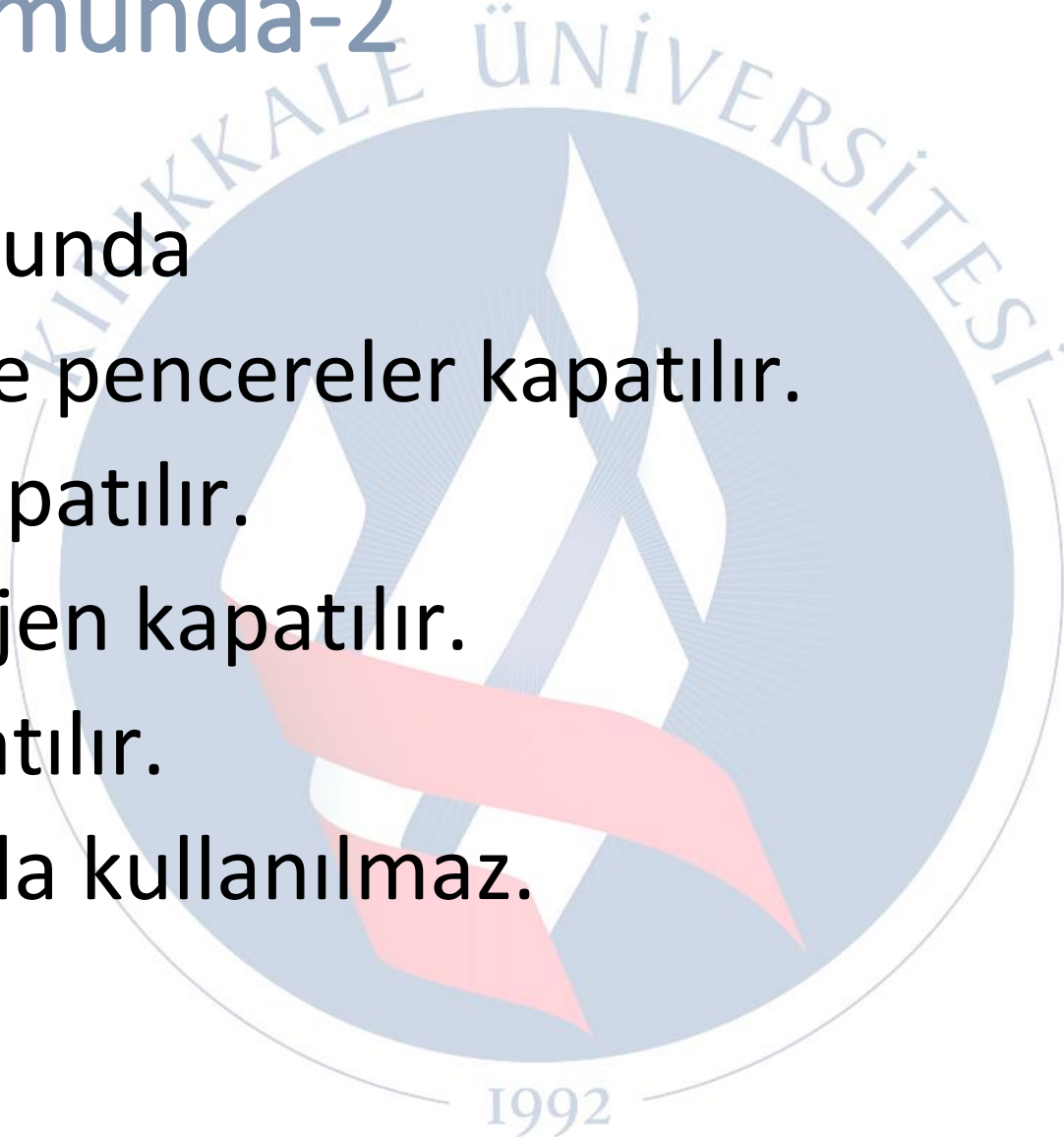
Yangın Durumunda-1

- Yangın durumunda
 - Sakin olunur.
 - Bireylerin güvenli alanlara doğru hareket etmeleri sağlanır.
 - Alarm sesi işitilir.
 - Tahliye planı uygulanır.



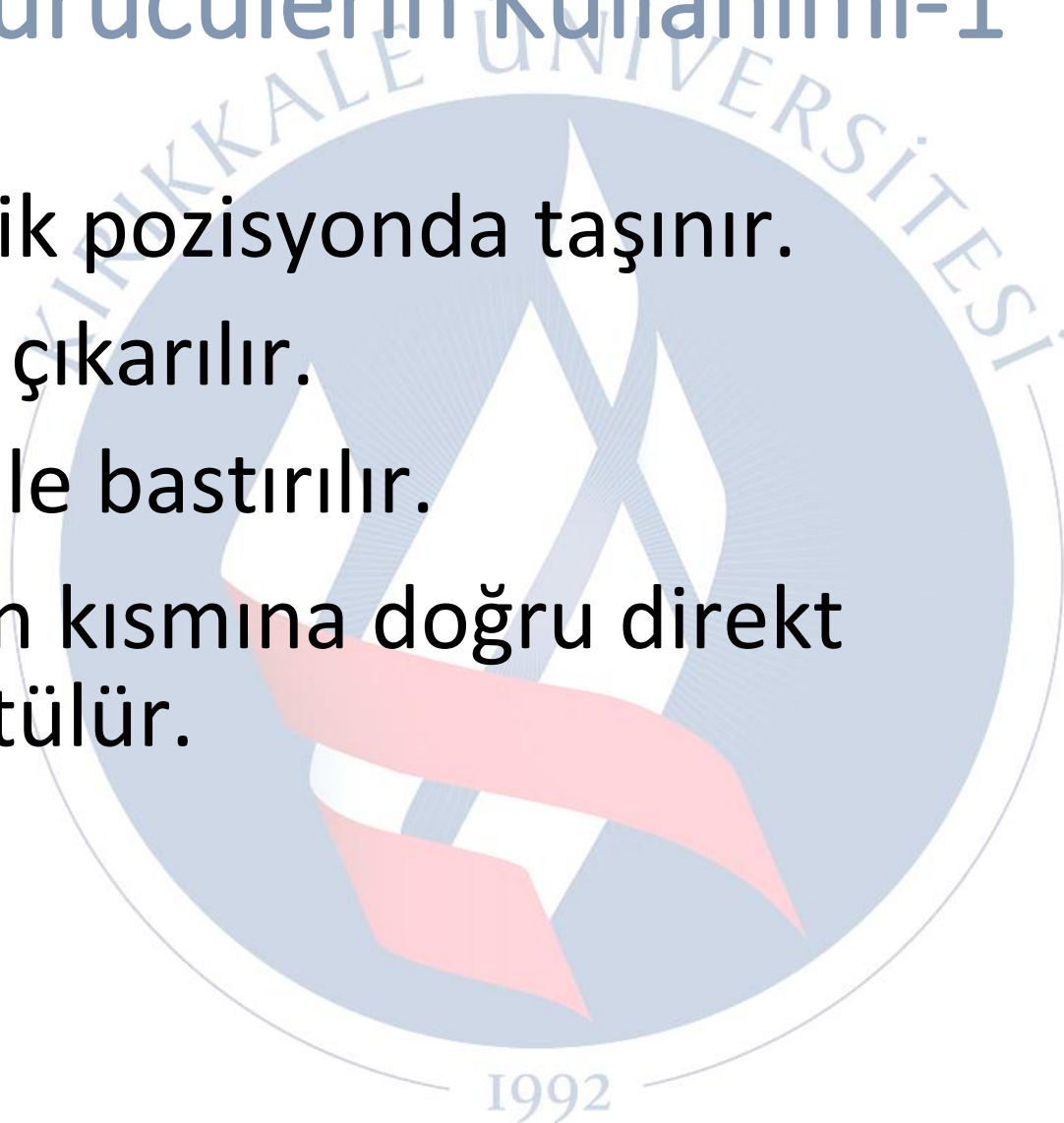
Yangın Durumunda-2

- Yangın durumunda
 - Tüm kapı ve pencereler kapatılır.
 - Klimalar kapatılır.
 - Varsa, oksijen kapatılır.
 - Işıklar kapatılır.
 - Asansör asla kullanılmaz.



Yangın Söndürücülerin Kullanımı-1

- Yangın tüpü dik pozisyonda taşınır.
- Güvenlik pimi çıkarılır.
- Aşağı doğru elle bastırılır.
- Yangının taban kısmına doğru direkt olarak püskürtülür.



Acil Durumda Hareket Tarzı



Acil Durumda Hareket Tarzı

- Elektrikli aletlerin enerji bağlantıları kesin.
- Asılı halde yük varsa emniyetli bir yere indirin ya da indirilmesini sağlayın.
- Takılmaya müsait aletler yürüyüş yolları üzerinde ise kaldırın, yoksa sizden sonra gelenler takılabilir.



Acil Durumda Hareket Tarzı



- ASLA Panik yapmayın!
- Koşmadan ve seri adımlarla daha önce belirlenmiş en yakın **Acil Durum Toplanma Alanına** gidin.



Acil Durumda Hareket Tarzı

- Toplanma alanında **panik yapmadan** bekleyin.
- Aşırı yığılmalar olduğunda, olası izdihamı önlemek için panik yapılmamalıdır.
- Acil Durum Planlama aşamasında size anlatılan senaryoya uygun hareket edin.
- Acil durum müdahale ekibinin çalışmasına asla mani olmayın.



Acil Durumda Hareket Tarzı



- Toplanma alanına geldiğinde daha önceden planlandığı üzere ekip başınızı bulun ve arkasında tek sıraya geçin.
- Sıranın en önündeki kişi (ekip başı) kendi sırasından sorumludur.
- Sorulduğunda sayıyı yetkili kişilere bildirecektir.

Acil Durumda Hareket Tarzı

- Tehlike geçinceye ya da acil durum müdahale ekibi müdahaleyi tamamlayıncaya kadar toplanma alanlarında bir süre beklemek gerekebilir.
- Bu süre içerisinde, tehlike geçene kadar; oluşturulan sıralar bozulmadan, sessiz ve sakin bir şekilde beklemeyi sürdürün.



Acil Durumda Hareket Tarzı



- Tehlike geçtiğinde, yetkili kişi tarafından, tehlikenin geçtiği anons ile bildirilir.
- Sirenleri ve anonsları takip edin.
- «Tehlike Yok» anonsu ile iş alanına giriş izni verilir.
- Bu emri duymadan hiç kimse çalışma alanlarına girmeyecek ve toplanma alanından ayrılmayacaktır.

Acil Durumda Hareket Tarzı



- Ekip başları tarafından tüm çalışanların toplanma alanı içerisinde oldukları kontrol edilecek ve amirlere bilgi vereceklerdir.
- Toplanma alanlarından çalışma alanlarına dönülürken; yine sakin bir şekilde, tek sıralar halinde, kapı önlerinde yığılma yapmadan ve koşmadan girilecektir.